

Permanente Massnahmen	Gewählte Massnahme ankreuzen	Beschreibung	Beschriftung auf Plan	Zeichnerische Darstellung auf Plan	Statischer Nachweis
Erhöhte Anordnung →	<input type="checkbox"/>			•	
Ablenkmauer/-damm →	<input type="checkbox"/>	•	•	•	•
Spaltkeil →	<input type="checkbox"/>	•	•	•	•
	<input type="checkbox"/>				
	<input type="checkbox"/>				

→ Gefährdung von anderen Objekten nicht erhöhen

Beschreibungen

Einpassung in das Terrain


Formgestalt der Baute

Nutzungskonzept Innenräume


Ort und Höhenlage von Öffnungen




Nutzungskonzept Aussenraum




Verstärkung Aussenwände



Schutz von Öffnungen



Auffangdamm



Erhöhte Anordnung →

Ablenkmauer/-damm →

Spaltkeil →

→ Wirkung der gewählten Massnahmen in Bezug auf andere Objekte

